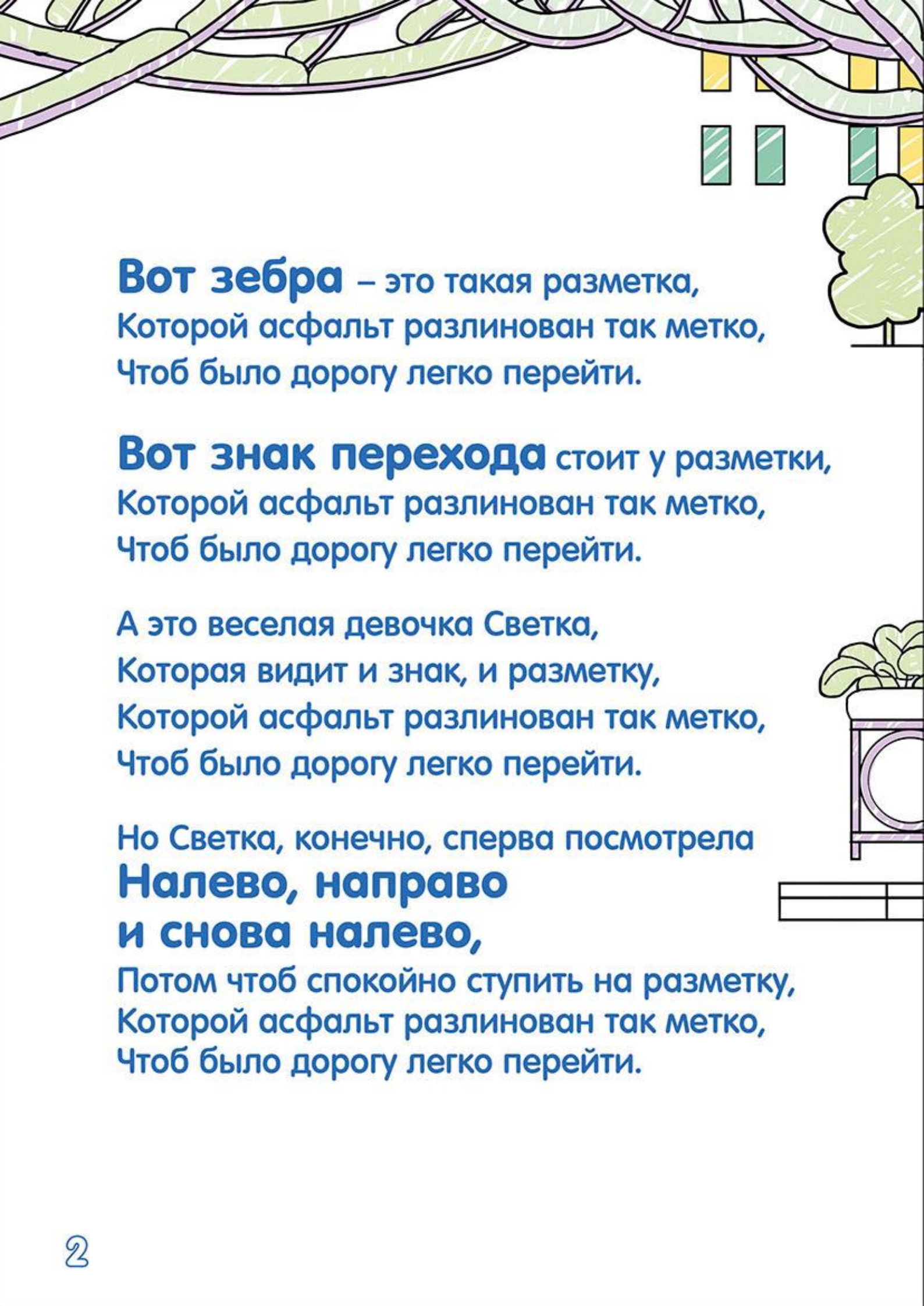


Безопасный переход







Вот зебра – это такая разметка,
Которой асфальт разлинован так метко,
Чтоб было дорогу легко перейти.

Вот знак перехода стоит у разметки,
Которой асфальт разлинован так метко,
Чтоб было дорогу легко перейти.


А это веселая девочка Светка,
Которая видит и знак, и разметку,
Которой асфальт разлинован так метко,
Чтоб было дорогу легко перейти.

Но Светка, конечно, сперва посмотрела
Налево, направо
и снова налево,
Потом чтоб спокойно ступить на разметку,
Которой асфальт разлинован так метко,
Чтоб было дорогу легко перейти.






А это водитель грузовика,
Который увидел издалека
Девочку Светку и зебру-разметку,
Которой асфальт разлинован так метко,
Чтоб было дорогу легко перейти.



Светка глядит – **грузовик тормозит.**
Кивком головы “проходи” говорит
Водитель большого грузовика,
Который увидел издалека
И девочку Светку, и знак перехода,
и зебру-разметку,

А можно улыбкой "спасибо" сказать,
Или кивнуть и рукой помахать
Водителю этого грузовика,
Который увидел издалека
И девочку Светку, И знак перехода,
и зебру-разметку,
Которой асфальт разлинован так метко,
Чтоб было дорогу легко перейти.

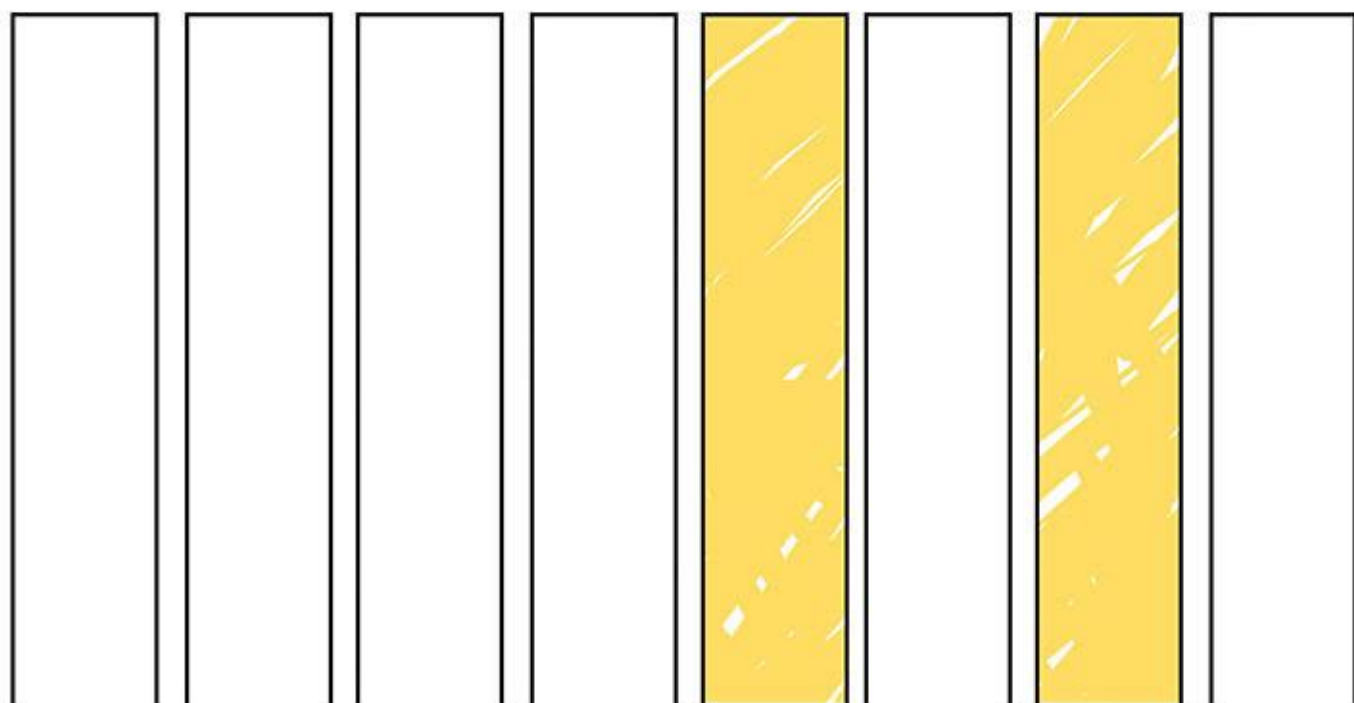




Светка не хочет вставать из саней:
Дорогу в санях проезжать веселей!
Но мама сказала: "Здесь переход!
**Пешком только может
ходить пешеход.**

А саночки надо рядом везти,
Чтоб было дорогу легко перейти".

Опасно бывает зимой на дороге:
Скользкий асфальт, разъезжаются ноги.
Машинам труднее на льду тормозить.
Поэтому надо внимательней быть.
Сперва надо знак перехода найти,
Все правила вспомнить и перейти.







Здорово с горки зимой кататься,

Бегать по льду и снежками кидаться!

Но прежде, чем весело с горки скатиться,


Надо, конечно, сперва убедиться,

Что рядом проезжая часть не проходит,

Что прямо под горкой машины не ходят.

Окончание горки глазами найти –

И только потом кататься пойти.







ЗАСВЕТИ СВОЕГО РЕБЕНКА НА ДОРОГЕ!

Учить ребенка быть вежливым важно не только в обычной жизни, но и на дороге. Но не менее важно носить световозвращающие элементы, которые сделают малыша ярким и заметным для водителей.

Придумайте вместе с вашим ребенком благодарственное послание для водителей и разместите его на сайте www.bezdtp.ru вместе с фотографией малыша со световозвращающими элементами.

Засветите вашего ребенка в   , собирайте лайки и смартфон со световозвращающим чехлом может стать вашим.



ПОДРОБНОСТИ
НА САЙТЕ

БЕЗДТП РФ





ВНИМАНИЕ!

Конкурс «#СпасибоВодитель»

Учить ребенка быть вежливым важно не только в обычной жизни, но и на дороге. Однако, прежде чем поблагодарить водителя, важно, чтобы он заметил вашего ребенка и пропустил его на пешеходном переходе.

Для этого на одежде малыша используйте световозвращающие элементы – они сделают его ярким и заметным.

- Придумайте вместе с вашим ребенком благодарственное послание для водителей – скажите «Спасибо!» водителю.
- Разместите его вместе с фотографией малыша со световозвращающими аксессуарами на сайте www.bezdtp.ru и засветите его в    с #спасиводитель.

**СМАРТФОН СО СВЕТОВОЗВРАЩАЮЩИМ ЧЕХЛОМ
МОЖЕТ СТАТЬ ВАШИМ.**



ПОДРОБНОСТИ
НА САЙТЕ

БЕЗДТП РФ